

LE VOYAGE VERS LA JUDÉE (Luc 2.1-5)

Quatrième
année

L'empereur Auguste donne l'ordre de compter les habitants de tous les pays. Tout le monde va se faire inscrire, chacun dans la ville de ses ancêtres. Joseph quitte donc la ville de Nazareth en Galilée pour se rendre en Judée, dans la ville du roi David, son ancêtre. Joseph va se faire inscrire avec Marie, sa femme, qui attend un enfant.

Trouve les lettres pour compléter les mots
et raye dans les grandes cases les lettres correspondantes.
À l'aide des numéros, reporte les lettres restantes dans la grille de solution
et tu découvriras la ville où Joseph et Marie doivent se rendre.

EM EREUR

MA IE

J SEPH

DAVI

AZARETH

G LILÉE

IN CRIRE

E 2	S 1	L 5
D 4	M 8	O 6
T 3	N 3	B 1
E 7	R 5	P 2
E 6	A 7	H 4



Solution

1	2	3	4	5	6	7	8
---	---	---	---	---	---	---	---

UN ANGE APPARAÎT AUX BERGERS (Luc 2.8-14)

La nuit, les bergers gardent leurs troupeaux. Un ange du Seigneur se présente devant eux et leur dit : « Je viens vous annoncer une bonne nouvelle qui sera une grande joie pour tout votre peuple. Aujourd'hui, dans la ville de David, un Sauveur est né pour vous. C'est le Christ, le Seigneur. Voici comment vous allez le reconnaître : vous trouverez un petit enfant enveloppé dans une couverture et couché dans une mangeoire. »

Chaque question propose trois réponses mais une seule est juste.

Reporte la lettre dans la parenthèse au bas de la page, dans chaque case portant le numéro correspondant.

Tu découvriras les paroles du chant de louange des anges.

✦ Comment s'appelle l'ange qui a fait l'annonce à Marie ?

- Michel (3-N)
- Gabriel (2-R)
- Jean (5-E)

✦ Dans quelle ville habitait Marie quand elle a reçu la visite de l'ange ?

- Nazareth (7-D)
- Rome (4-I)
- Jérusalem (3-B)

✦ Qui Marie est-elle allée voir après la visite de l'ange ?

- Marthe (2-A)
- Pierre (5-G)
- Élisabeth (1-E)

✦ Qui a dit : « Le Dieu tout-puissant a fait pour moi des choses magnifiques » ?

- Judith (5-T)
- Marie (4-M)
- Élisabeth (3-L)

✦ Que dit l'ange aux bergers ?

- « N'ayez pas peur » (8-U)
- « Sauvez-vous » (3-L)
- « Aimez-vous les uns les autres » (4-M)

✦ Où Marie a-t-elle couché Jésus après sa naissance ?

- dans une mangeoire (3-T)
- dans un lit (6-U)
- dans un berceau (4-S)

✦ Qui a informé les bergers de la naissance de Jésus ?

- un soldat (1-R)
- Joseph (2-P)
- un ange (6-I)

✦ Dans quelle ville est né Jésus ?

- Jérusalem (4-H)
- Bethléem (5-A)
- Nazareth (3-C)



GLOIRE À AU PLUS H DES CIEUX,
 ET SUR LA PAIX
 CEUX QUE DIEU !

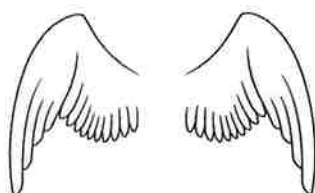
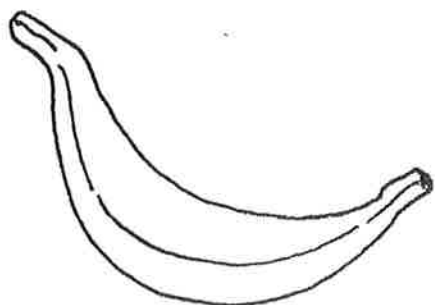



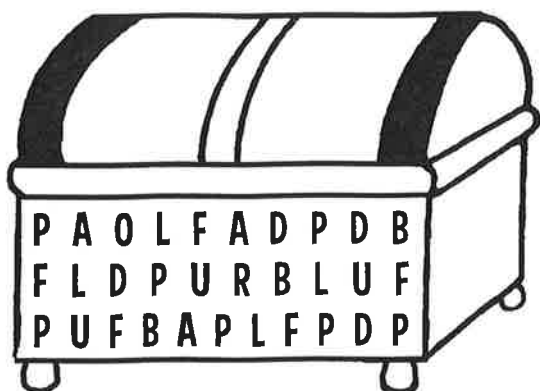
DES CADEAUX POUR JÉSUS (Matthieu 2.9-12)

Les sages se mettent en route. Ils aperçoivent l'étoile qu'ils ont vue à l'est. L'étoile avance devant eux. Elle arrive au-dessus de l'endroit où l'enfant se trouve, et elle s'arrête là. Les sages entrent, et ils voient l'enfant avec sa mère. Ils se mettent à genoux et adorent l'enfant. Ensuite, ils ouvrent leurs bagages et ils lui offrent des cadeaux.

Chaque coffre donne le nom d'un cadeau offert à Jésus.

La première lettre de chaque dessin se répète plusieurs fois dans chaque coffre.

Barre-la et assemble ensuite les lettres.



JÉSUS HABITE À NAZARETH (Matthieu 2.19-23)

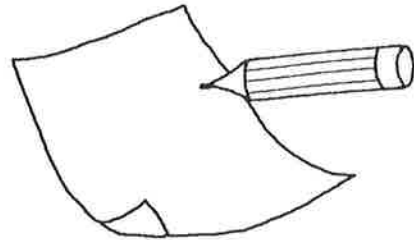
Après la mort d'Hérode, Joseph se lève et prend avec lui l'enfant et sa mère pour quitter l'Égypte. Ils retournent dans le pays d'Israël, et vont habiter dans une ville qui s'appelle Nazareth.

Dans le grand carré, trouve tous les mots de la liste.

Il restera plusieurs lettres.

En les assemblant, tu apprendras qui a dit à Joseph de quitter l'Égypte pour retourner en Israël.

Colorie le dessin.

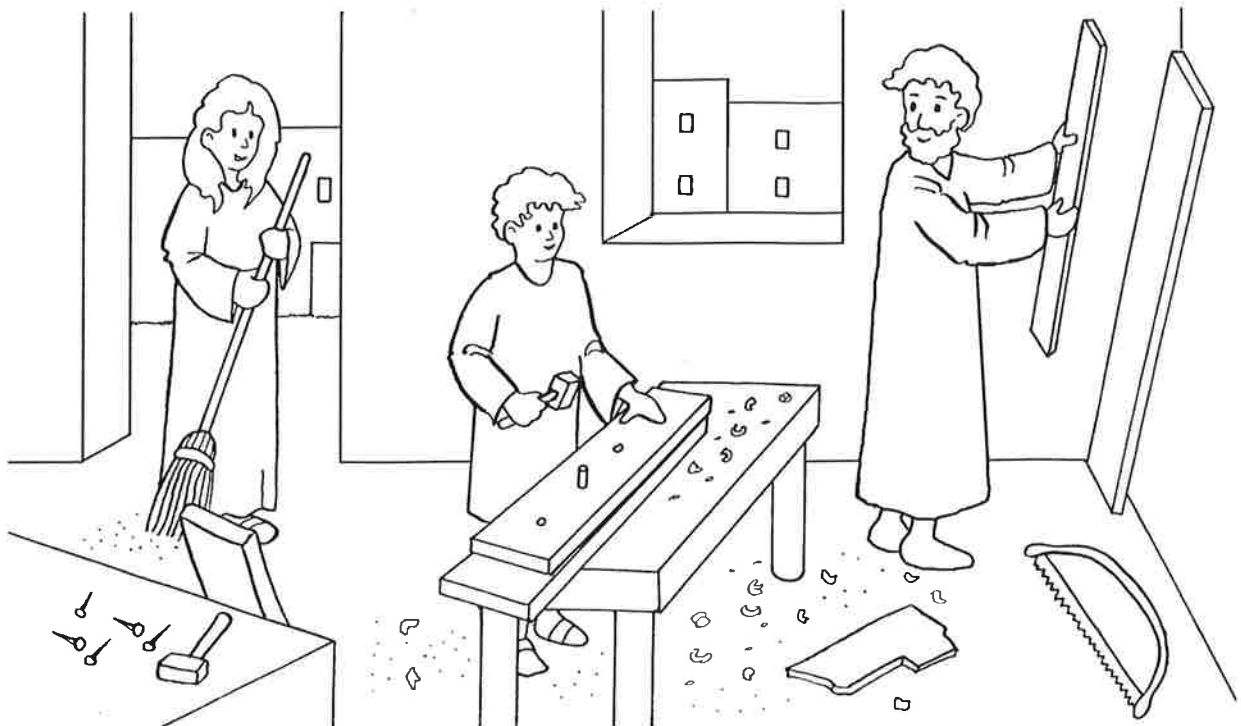


Horizontal :

ROI, DIEU, EVANGILE,
EGYPTE, REVE, JESUS

Vertical :

NAZARETH, PERE, FILS,
FAMILLE, MAISON, EST,
GALILEE, MORT, PAYS




NE PAS JUGER LES AUTRES (Matthieu 7.1-5)

Jésus enseigne à ses disciples : « Ne jugez pas les autres, et Dieu ne vous jugera pas. En effet, Dieu vous jugera comme vous jugez les autres. Et il vous donnera comme vous donnez aux autres ! Tu regardes le bout de paille qui est dans l'œil de ton frère. Mais le tronc d'arbre qui est dans ton œil, tu ne le remarques pas ! »

Trouve les lettres pour compléter les mots
et raye dans les grandes cases les lettres correspondantes.
À l'aide des numéros, reporte les lettres restantes dans la grille de solution
et tu découvriras ce qui aide à ne pas juger les autres.

BRE
 JU R
 PAIL
 D U
 FRÈ
 TR C
 É NGILE
 EN IGNER
 DISC LE

ON ₂	RE ₁	DI ₁
IP ₄	SC ₂	LE ₆
ME ₅	ER ₃	VA ₁
SE ₆	GE ₂	NE ₄
IE ₅	AR ₃	NT ₆



Solution

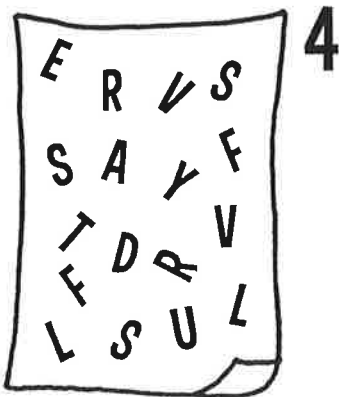

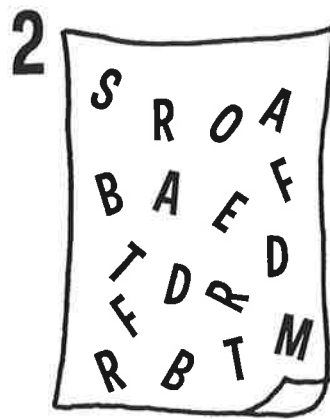
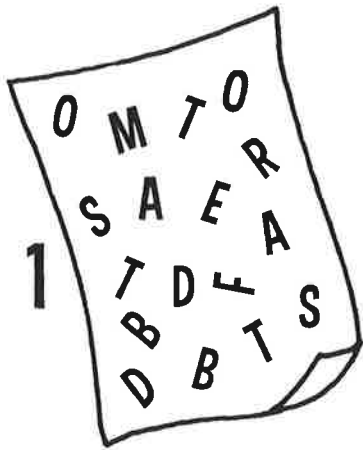
1	2	3	4	5	6
---	---	---	---	---	---

LA PERLE (Matthieu 13.45-46)

Jésus dit : « Le Royaume des cieux ressemble à ceci : Un marchand cherche de belles perles. Il trouve une perle qui a beaucoup de valeur. Alors, il va vendre tout ce qu'il a et il achète la perle. »

À l'intérieur de chaque parchemin des lettres sont inscrites mais seule une est répétée 3 fois. Entoure-la et reporte-la dans la case correspondante de la grille de solution.

Tu sauras alors ce qu'un homme a trouvé de très précieux dans un champ (voir la parabole dans l'évangile de Matthieu 13.44).



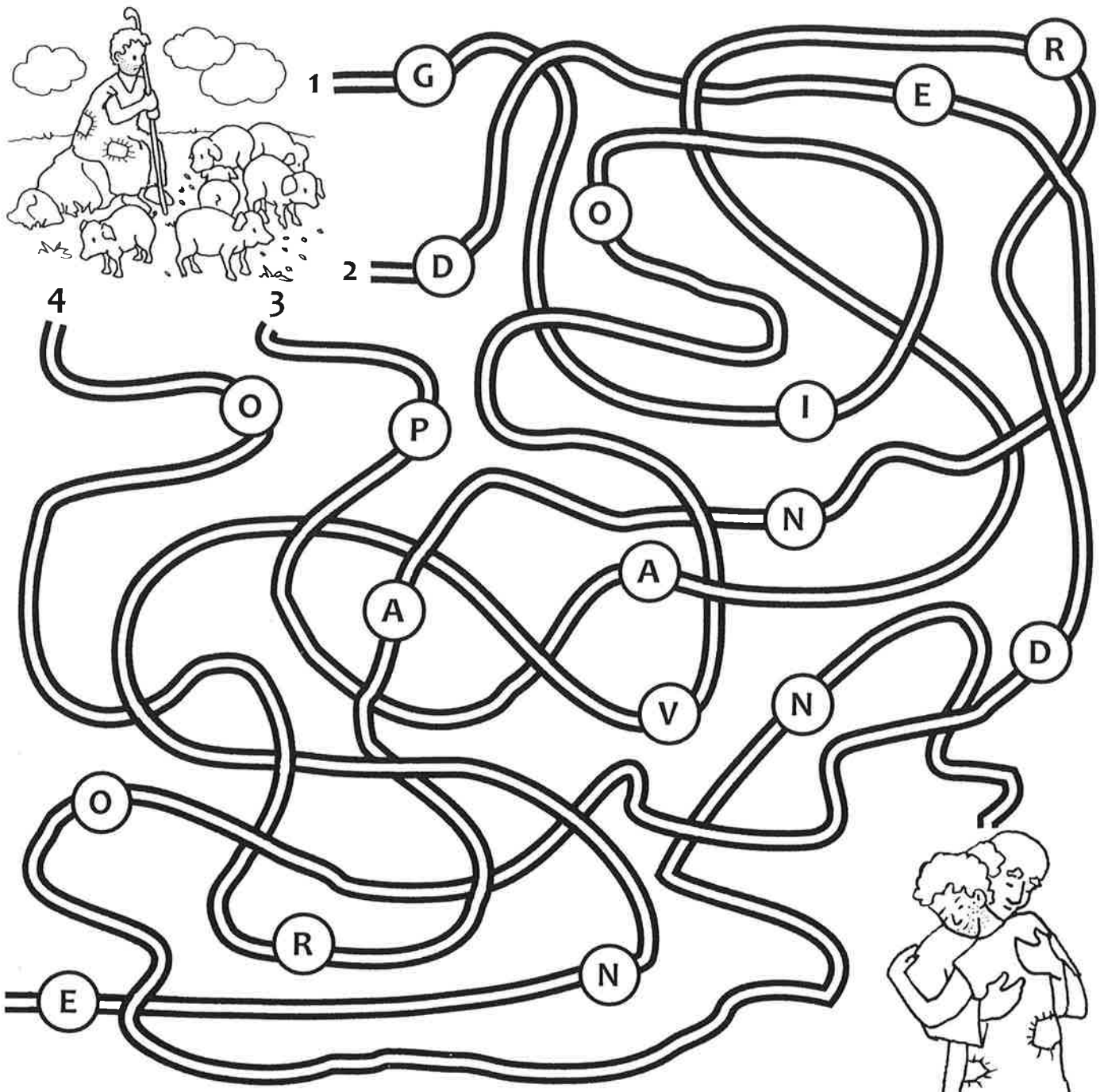
Solution

1	2	3	4	5	6
---	---	---	---	---	---

UN PÈRE RETROUVE SON FILS (Luc 15.11-32)

Un homme a deux fils. Le plus jeune demande à son père sa part d'héritage. Alors, le père partage ses richesses entre ses deux fils. Le plus jeune fils part avec l'argent dans un pays éloigné. Là, il dépense tout son argent. Le fils commence à manquer de tout, il va travailler pour un habitant du pays. Il doit garder des cochons mais il a toujours faim. Il se dit : « Je vais partir pour retourner chez mon père et je vais lui dire "Père, je ne mérite plus d'être appelé ton fils. Fais comme si j'étais l'un de tes ouvriers." » Quand son père le voit arriver, il court à sa rencontre et il le serre contre lui. Pour son retour, le père organise un grand repas de fête.

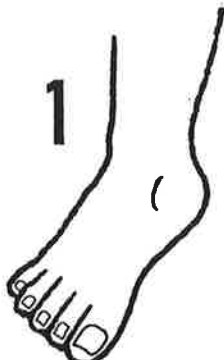
Quel chemin doit emprunter le fils pour retrouver son père ?
En assemblant les lettres trouvées sur le chemin,
tu découvriras quelle qualité est enseignée dans cette parabole.




LE JEUNE HOMME RICHE (Matthieu 19.16-23)

Un homme s'approche de Jésus et lui demande : « Qu'est-ce que je dois faire de bon pour avoir la vie avec Dieu pour toujours ? » Jésus lui répond : « Si tu veux entrer dans la vie avec Dieu, obéis aux commandements. » L'homme lui dit : « J'ai obéi à tout. Qu'est-ce que je dois faire encore ? » Jésus lui dit : « Si tu veux être parfait, va, vends tout ce que tu as, et donne l'argent aux pauvres. Alors tu auras des richesses auprès de Dieu. Ensuite, viens et suis-moi. » Mais quand le jeune homme entend cela, il s'en va tout triste parce qu'il possède beaucoup de choses.

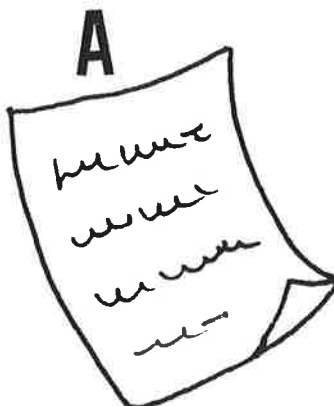
Relie par un trait les éléments allant ensemble, reporte ensuite la lettre ou les lettres dans la case indiquée par le numéro. Tu sauras ainsi de quel animal Jésus parle dans l'exemple en bas de la page.




1



E




A




AU

Solution


1	2	3	4	5
---	---	---	---	---




3




M




4



CH



5



2


« C'EST LA VÉRITÉ : POUR QUELQU'UN DE RICHE, C'EST TRÈS DIFFICILE D'ENTRER DANS LE ROYAUME DES CIEUX. EST-CE QU'UN PEUT PASSER FACILEMENT PAR LE TROU D'UNE AIGUILLE ? EH BIEN, POUR UN RICHE, C'EST ENCORE PLUS DIFFICILE D'ENTRER DANS LE ROYAUME DE DIEU ! »

LA LUMIÈRE DU MONDE (Matthieu 5.13-16)

Jésus dit à ses disciples : « Vous êtes la lumière du monde. Et quand on allume une lampe, ce n'est pas pour la mettre sous un seau ! Au contraire, on la met bien en haut, et elle brille pour tous ceux qui sont dans la maison. De la même façon, votre lumière doit briller devant tout le monde. Alors les autres verront le bien que vous faites. Ils pourront chanter la gloire de votre Père qui est dans les cieux. »

Classe les bulles de la plus grande à la plus petite.

En assemblant les lettres qu'elles contiennent, tu trouveras comment on appelle les petites histoires que Jésus raconte quand il veut bien se faire comprendre de tous.



The image shows a collection of bubbles of different sizes, each containing a letter. The letters are: R (large), E (small), A (medium), O (small), P (large), L (small), B (medium), and A (large). To the left of the bubbles is a line drawing of a girl and a boy holding hands. Below the bubbles is the word "Solution" and a row of eight empty boxes for writing the answer.

Solution

--	--	--	--	--	--	--	--